Министерство образования и науки

Мурманской области

Результаты репетиционного ЕГЭ по русскому языку в 2023 году

Мурманск
2023

© РЦОИ, 2023

Таблица 1

Результаты репетиционного ЕГЭ по русскому языку по муниципальным образованиям Мурманской области 15.02.2023 г.

№ п/п	Код АТЕ	АТЕ	Число участников	Первичный балл за задания части 1 (max 30)	Первичный балл за задания части 2 (max 24)	Итоговый первичный балл (max 54)	Процент выполнения работы				
							2018	2019	2020	2021	2022
1	2	3	4	5	6	7	8	9	10	11	12
1.	100	г. Мурманск	974	15,96	12,75	28,72	59,42	55,35	56,08	53,73	53,18
2.	110	г. Апатиты с подведомственной территорией	212	14,80	12,16	26,96	56,8	53,9	54,78	48,25	49,93
3.	111	Кандалакшский район	126	15,95	13,17	29,12	57,63	52,64	52,49	54,62	53,92
4.	112	г. Кировск с подведомственной территорией	89	17,85	13,56	31,42	56,43	56,45	55,24	52,21	58,18
5.	114	г. Мончегорск с подведомственной территорией	184	15,48	12,63	28,11	57,96	52,52	53,73	48,93	52,05
6.	115	г. Оленегорск с подведомственной территорией	100	15,28	11,26	26,54	56,04	52,19	55,02	48,57	49,15
7.	116	г. Полярные Зори с подведомственной территорией	92	14,53	12,04	26,58	53,12	50,55	54,08	52,78	49,21
8.	117	Ковдорский район	51	14,33	11,61	25,94	51,34	45,17	45,82	45,43	48,04
9.	118	Кольский район	83	12,77	10,18	22,95	49,79	45,35	44,57	43,6	42,50
10.	119	Ловозерский район	26	16,04	13,19	29,23	47,55	47,04	49,39	53,89	54,13
11.	120	Печенгский район	117	13,71	11,54	25,25	51,46	50,58	48,03	43,95	46,76
12.	121	Терский район	10	15,40	11,00	26,40	50,59	49,14	47,48	56,03	48,89
13.	122	ЗАТО п. Видяево	21	15,86	11,57	27,43	47,2	48,15	49,52	47,96	50,79
14.	123	ЗАТО г. Заозерск	-	-	-	-	50,73	44	50,05	42,8	-
15.	124	ЗАТО г. Островной	4	12,50	12,50	25,00	36	42,61	68,75	45,69	46,30
16.	126	ЗАТО г. Североморск	285	15,60	12,56	28,16	53,42	51,63	52,53	54,93	52,16
17.	130	ЗАТО Александровск	167	14,49	12,47	26,96	57,91	52,53	52,74	52,58	49,93
18.	129	Подведомственные ОО	64	13,03	9,52	22,55	28,23	27,9	39,27	30,38	41,75
19.	-	Иные (частные и федеральные ОО)	81	17,01	11,74	28,75	59,42	46,14	57,29	57,48	53,25
Итого:			**2686**	**15,42**	**12,35**	**27,78**	**56,38**	**52,61**	**53,51**	**51,44**	**51,44**

Таблица 2

Результаты репетиционного ЕГЭ по русскому языку по муниципальным образованиям Мурманской области 15.02.2023 г.

№ п/п	Код АТЕ	АТЕ	Число участников	Процент выполнения работы участниками (примерные тестовые баллы)									
				0-15% (0-20)		16-34% (21-40)		35-62% (41-60)		63-84% (61-80)		85-100% (81-100)	
				2022	2023	2022	2023	2022	2023	2022	2023	2022	2023
1	2	3	4	8	9	10	11	12	13	14	15	16	17
1.	100	г. Мурманск	974	1,25	0,72	13,83	11,09	53,88	63,76	29,44	23,31	1,61	1,13
2.	110	г. Апатиты с подведомственной территорией	212	2,84	1,89	18,96	15,09	55,45	61,79	21,80	20,28	0,95	0,94
3.	111	Кандалакшский район	126	3,27	0,00	11,11	7,94	49,67	69,05	33,99	21,43	1,96	1,59
4.	112	г. Кировск с подведомственной территорией	89	0,00	0,00	8,24	3,37	72,94	58,43	18,82	37,08	0,00	1,12
5.	114	г. Мончегорск с подведомственной территорией	184	0,63	1,09	22,64	11,41	53,46	64,13	20,75	21,74	2,52	1,63
6.	115	г. Оленегорск с подведомственной территорией	100	0,81	3,00	18,70	13,00	65,04	67,00	14,63	17,00	0,81	0,00
7.	116	г. Полярные Зори с подведомственной территорией	92	0,93	0,00	12,04	15,22	62,04	67,39	24,07	16,30	0,93	1,09
8.	117	Ковдорский район	51	0,00	1,96	40,54	19,61	40,54	60,78	18,92	15,69	0,00	1,96
9.	118	Кольский район	83	5,74	4,82	29,51	25,30	48,36	61,45	16,39	8,43	0,00	0,00
10.	119	Ловозерский район	26	0,00	0,00	16,13	19,23	51,61	53,85	32,26	23,08	0,00	3,85
11.	120	Печенгский район	117	7,53	1,71	21,92	18,80	53,42	67,52	15,07	11,11	2,05	0,85
12.	121	Терский район	10	0,00	0,00	0,00	10,00	71,43	90,00	21,43	0,00	7,14	0,00
13.	122	ЗАТО п. Видяево	21	0,00	0,00	13,64	4,76	72,73	85,71	13,64	9,52	0,00	0,00
14.	123	ЗАТО г. Заозерск	-	8,82	0,00	23,53	0,00	52,94	100,00	14,71	0,00	0,00	0,00
15.	124	ЗАТО г. Островной	4	0,00	-	16,67	-	83,33	-	0,00	-	0,00	-
16.	126	ЗАТО г. Североморск	285	0,00	0,70	12,99	14,39	54,72	58,60	29,53	24,56	2,76	1,75
17.	130	ЗАТО Александровск	167	0,55	0,00	13,74	13,17	57,69	68,26	25,82	17,96	2,20	0,60
18.	129	Подведомственные ОО	64	17,24	0,00	41,38	40,63	41,38	51,56	0,00	7,81	0,00	0,00
19.	-	Иные (частные и федеральные ОО)	81	0,00	1,23	4,05	6,17	58,11	71,60	35,14	19,75	2,70	1,23
Итого:			**2686**	**1,87**	**0,97**	**16,25**	**13,22**	**55,02**	**63,89**	**25,31**	**20,81**	**1,56**	**1,12**

Диаграмма 1

	0	1	2	3	4	5	6	7	8	9	10	11	12	13	14	15	16	17	18	19	20	21	22	23	24	25	26	27	28	29	30	31	32	33	34	35	36	37	38	39	40	41	42	43	44	45	46	47	48	49	50	51	52	53	54
0,00	0	0	0	4	2	5	2	7	6	11	16	13	28	23	38	46	45	72	63	78	75	93	11	10	10	11	10	12	13	12	11	13	10	96	98	76	82	62	69	67	53	41	36	34	21	18	9	11	5	2	1	2	0	0	0

Первичный балл

Диаграмма 2

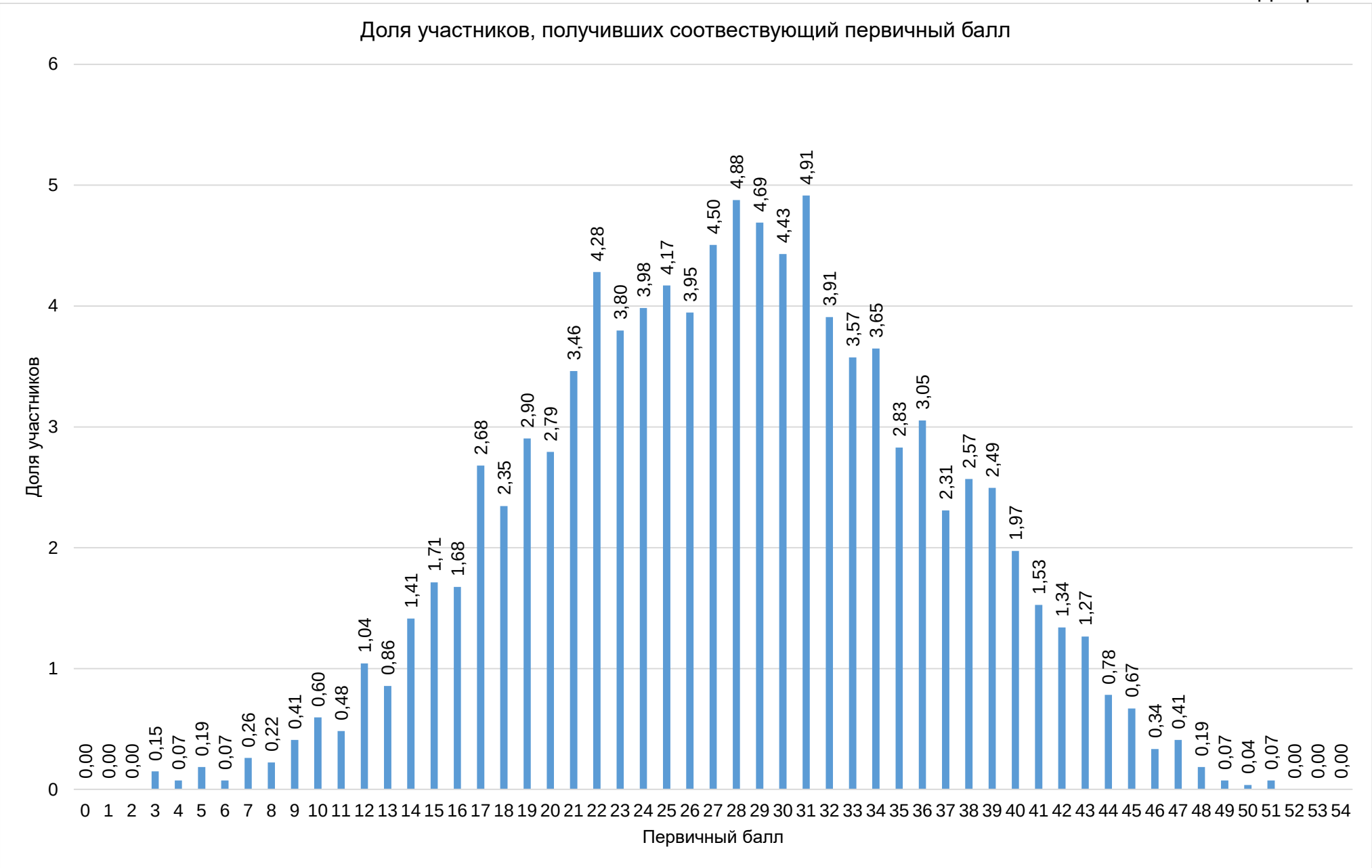
Доля участников, получивших соотвествующий первичный балл
Доля участников
Первичный балл
0 1 2 3 4 5 6
0,00 0,00 0,00 0,15 0,07 0,19 0,07 0,26 0,22 0,41 0,60 0,48 1,04 0,86 1,41 1,71 1,68 2,68 2,35 2,90 2,79 3,46 4,28 3,80 3,98 4,17 3,95 4,50 4,88 4,69 4,43 4,91 3,91 3,57 3,65 2,83 3,05 2,31 2,57 2,49 1,97 1,53 1,34 1,27 0,78 0,67 0,34 0,41 0,19 0,07 0,04 0,07 0,00 0,00 0,00
0 1 2 3 4 5 6 7 8 9 10 11 12 13 14 15 16 17 18 19 20 21 22 23 24 25 26 27 28 29 30 31 32 33 34 35 36 37 38 39 40 41 42 43 44 45 46 47 48 49 50 51 52 53 54

Диаграмма 3

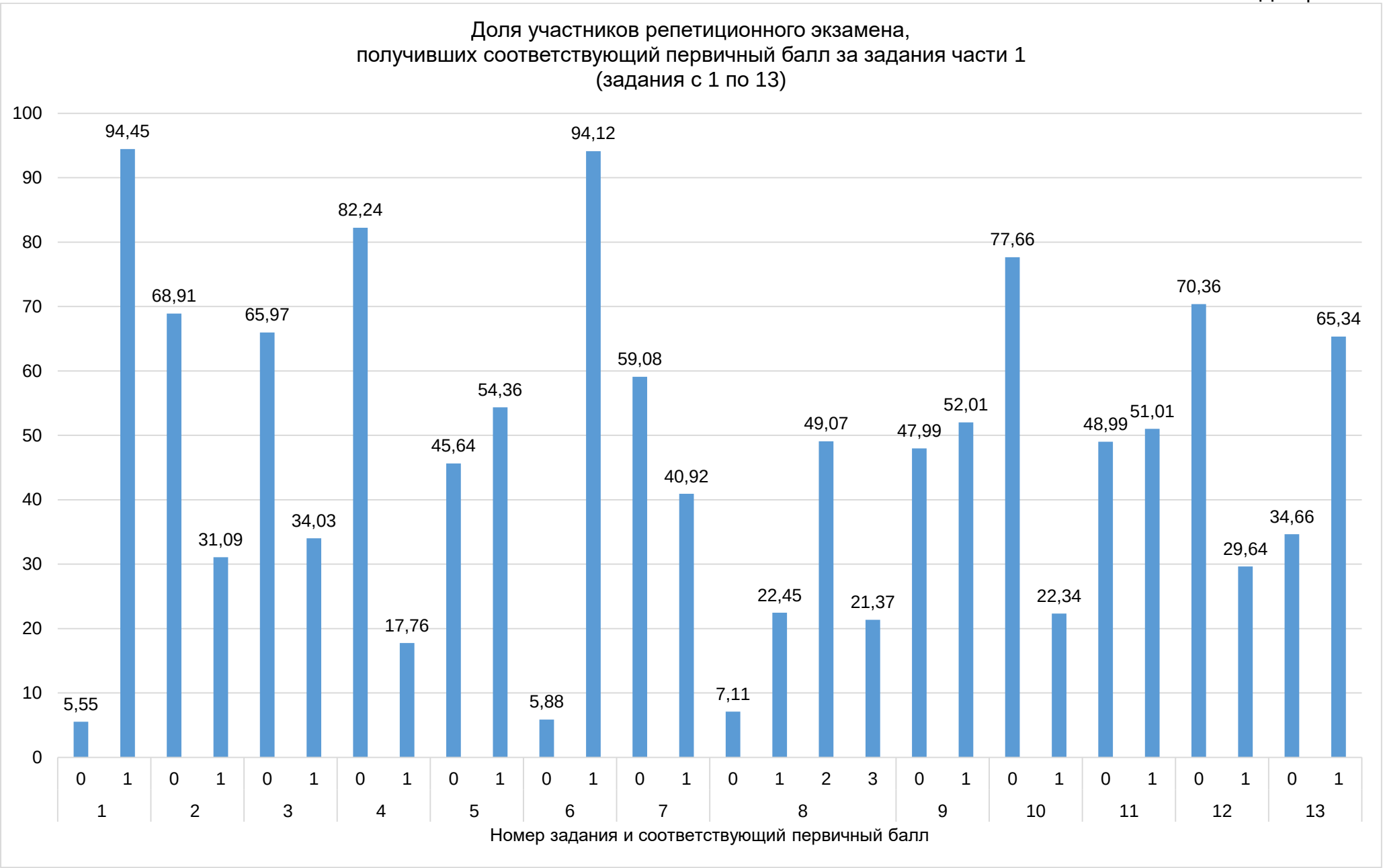
Доля участников репетиционного экзамена,
получивших соответствующий первичный балл за задания части 1
(задания с 1 по 13)
100
90
80
70
60
50
40
30
20
10
0
5,55
94,45
68,91
31,09
65,97
34,03
82,24
17,76
45,64
54,36
5,88
94,12
59,08
40,92
7,11
22,45
49,07
21,37
47,99
52,01
77,66
22,34
48,99
51,01
70,36
29,64
34,66
65,34
0 1 0 1 0 1 0 1 0 1 0 1 0 1 0 1 2 3 0 1 0 1 0 1 0 1 0 1
1 2 3 4 5 6 7 8 9 10 11 12 13
Номер задания и соответствующий первичный балл

Диаграмма 4

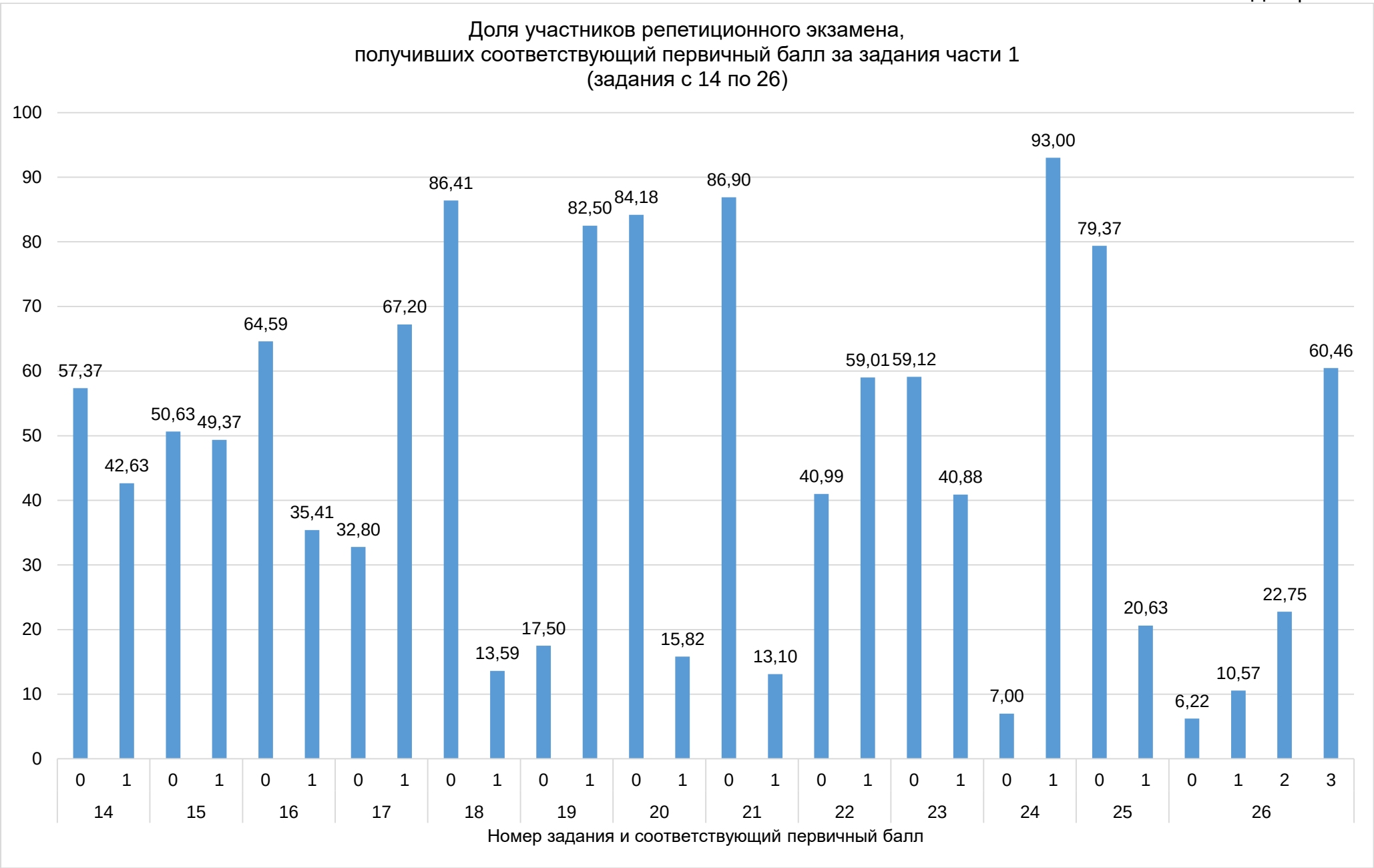
Доля участников репетиционного экзамена,
получивших соответствующий первичный балл за задания части 1
(задания с 14 по 26)
100
90
80
70
60
50
40
30
20
10
0
57,37
42,63
50,63
49,37
64,59
35,41
32,80
67,20
86,41
13,59
17,50
82,50
84,18
15,82
86,90
13,10
40,99
59,01
59,12
40,88
7,00
93,00
79,37
20,63
6,22
10,57
22,75
60,46
0 1 0 1 0 1 0 1 0 1 0 1 0 1 0 1 0 1 0 1 0 1 0 1 0 1 0 1 2 3
14 15 16 17 18 19 20 21 22 23 24 25 26
Номер задания и соответствующий первичный балл

Диаграмма 5

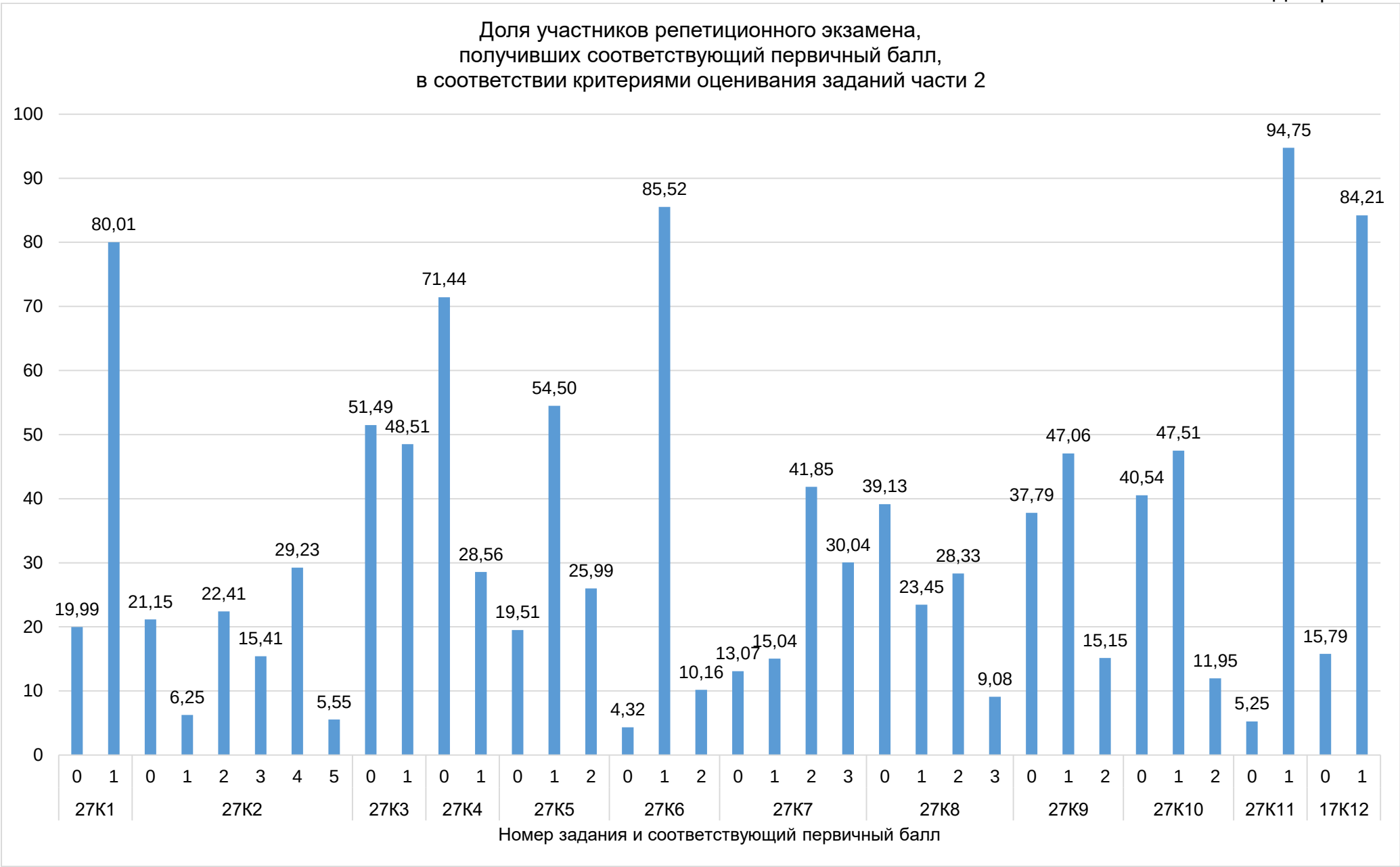
Доля участников репетиционного экзамена,
получивших соответствующий первичный балл,
в соответствии критериями оценивания заданий части 2
100
90
80
70
60
50
40
30
20
10
0
19,99
80,01
21,15
6,25
22,41
15,41
29,23
5,55
51,49
48,51
71,44
28,56
19,51
54,50
25,99
4,32
85,52
10,16
13,07
15,04
41,85
30,04
39,13
23,45
28,33
9,08
37,79
47,06
15,15
40,54
47,51
11,95
5,25
94,75
15,79
84,21
0 1 0 1 2 3 4 5 0 1 0 1 0 1 2 0 1 2 0 1 2 3 0 1 2 3 0 1 2 0 1 2 0 1 0 1
27К1
27К2
27К3
27К4
27К5
27К6
27К7
27К8
27К9
27К10
27К11
17К12
Номер задания и соответствующий первичный балл

Таблица 3

Доля участников репетиционного экзамена, набравших менее 10 первичных баллов (в сравнении с репетиционными экзаменами по русскому языку прошлых лет)

№ п/п	Код АТЕ	АТЕ	2019 год	2020 год	2021 год	2022 год	2023 год
1	2	3	4	5	6	7	8
1.	100	г. Мурманск	0,83	0,84	0,95	1,78	0,72
2.	110	г. Апатиты с подведомственной территорией	0,54	0,41	0,78	4,27	2,83
3.	111	Кандалакшский район	0,60	1,12	1,89	3,92	0,00
4.	112	г. Кировск с подведомственной территорией	3,85	0,00	0,00	0,00	0,00
5.	114	г. Мончегорск с подведомственной территорией	0,91	1,79	1,07	0,63	2,17
6.	115	г. Оленегорск с подведомственной территорией	0,00	0,00	0,00	1,63	3,00
7.	116	г. Полярные Зори с подведомственной территорией	0,00	0,00	1,16	0,93	0,00
8.	117	Ковдорский район	3,88	6,60	1,08	4,05	1,96
9.	118	Кольский район	4,96	4,00	9,18	8,20	7,23
10.	119	Ловозерский район	3,45	3,13	0,00	0,00	0,00
11.	120	Печенгский район	1,43	0,00	5,41	8,90	2,56
12.	121	Терский район	0,00	0,00	0,00	0,00	0,00
13.	122	ЗАТО п. Видяево	0,00	3,70	0,00	0,00	0,00
14.	123	ЗАТО г. Заозерск	3,33	1,72	13,16	8,82	0,00
15.	124	ЗАТО г. Островной	33,33	0,00	0,00	0,00	-
16.	126	ЗАТО г. Североморск	1,60	1,00	1,93	0,39	1,40
17.	130	ЗАТО Александровск	0,00	1,83	0,52	0,55	0,60
18.	129	Подведомственные ОО	7,69	9,09	0,00	17,24	0,00
19.	-	Иные (частные и федеральные ОУ)	0,00	0,00	0,00	0,00	2,47
Итого:			**1,32**	**1,36**	**1,54**	**2,54**	**1,38**

Таблица 4

Выполнение работы участниками репетиционного экзамена

Критерий	2019	2020	2021	2022	2023
1	2	3	4	5	6
Доля участников, выполнивших более 80% работы	8,00	3,92	4,98	3,80	2,57
Доля участников, не справившихся с заданиями части 2	2,60	3,58	3,15	4,72	4,02
Процент выполненных заданий	56,38	52,61	53,51	51,44	51,44
Доля участников, набравших менее 10 первичных баллов	1,32	1,36	1,54	2,54	1,38
Максимальный процент выполнения работы	97,0	94,8	94,9	95,0	94,4
Минимальный процент выполнения работы	3,0	0,0	0,0	0,0	5,6

Таблица 5

Доля участников репетиционного ЕГЭ по русскому языку, справившихся с заданиями в соответствии со спецификацией контрольных измерительных материалов для проведения ЕГЭ в 2023 году

№ п/п	Проверяемый элемент содержания	Уровень сложности задания	Максимальный балл за выполнение задания	2023
1	2	3	4	5
	Часть 1			
1	Логико-смысловые отношения между предложениями (фрагментами) текста	Б	1	86,06
2	Лексическое значение слова	Б	1	28,32
3	Стилистический анализ текстов различных функциональных разновидностей языка	П	1	31,00
4	Орфоэпические нормы (постановка ударения)	Б	1	16,18
5	Лексические нормы (употребление паронимов)	Б	1	49,53
6	Лексические нормы (употребление слов в лексической сочетаемости)	Б	1	85,75
7	Морфологические нормы	Б	1	37,28
8	Синтаксические нормы	Б	3	30,37
9	Правописание гласных и согласных в корне слова	Б	1	47,39
10	Правописание гласных и согласных в приставке слова. Употребление Ъ и Ь. Буквы И, Ы после приставок	Б	1	20,35
11	Правописание гласных и согласных в суффиксах слов разных частей речи (кроме суффиксов причастий, деепричастий)	Б	1	46,47
12	Правописание личных окончаний глаголов и суффиксов причастий, деепричастий	Б	1	27,00
13	Слитное и раздельное написание НЕ (НИ) со словами разных частей речи	Б	1	59,53
14	Слитное, дефисное и раздельное написание слов разных частей речи (имена существительные, имена прилагательные, местоимения, наречия, служебные части речи)	Б	1	38,84
15	Н и НН в словах разных частей речи	Б	1	44,98
16	Знаки препинания в сложносочинённом предложении и простом предложении с однородными членами	Б	1	32,26
17	Знаки препинания в предложении с обособленными членами	Б	1	61,23
18	Знаки препинания в предложении со словами и конструкциями, грамматически не связанными с членами предложения	Б	1	12,38
19	Знаки препинания в сложноподчинённом предложении	Б	1	75,17
20	Знаки препинания в сложном предложении с разными видами связи между частями	Б	1	14,42
21	Пунктуационный анализ	П	1	11,94

№ п/п	Проверяемый элемент содержания	Уровень сложности задания	Максимальный балл за выполнение задания	2023
1	2	3	4	5
22	Текст как речевое произведение. Смысловая и композиционная целостность текста	Б	1	53,77
23	Функционально-смысловые типы речи	Б	1	37,25
24	Лексическое значение слова. Синонимы. Антонимы. Фразеологизмы. Группы слов по употреблению	Б	1	84,74
25	Логико-смысловые отношения между предложениями (фрагментами) текста	Б	1	18,79
26	Основные изобразительно-выразительные средства русского языка	П	3	30,37
Часть 2				
27.1.	Информационно-смысловая переработка текста. Сочинение	П	1	72,90
27.2.		П	5	18,22
27.3.		П	1	44,20
27.4.		П	1	26,02
27.5.		П	2	45,56
27.6.		П	2	45,56
27.7.		П	3	30,37
27.8.		П	3	30,37
27.9.		П	2	45,56
27.10.		П	2	45,56
27.11.		П	1	86,33
27.12.		П	1	76,73